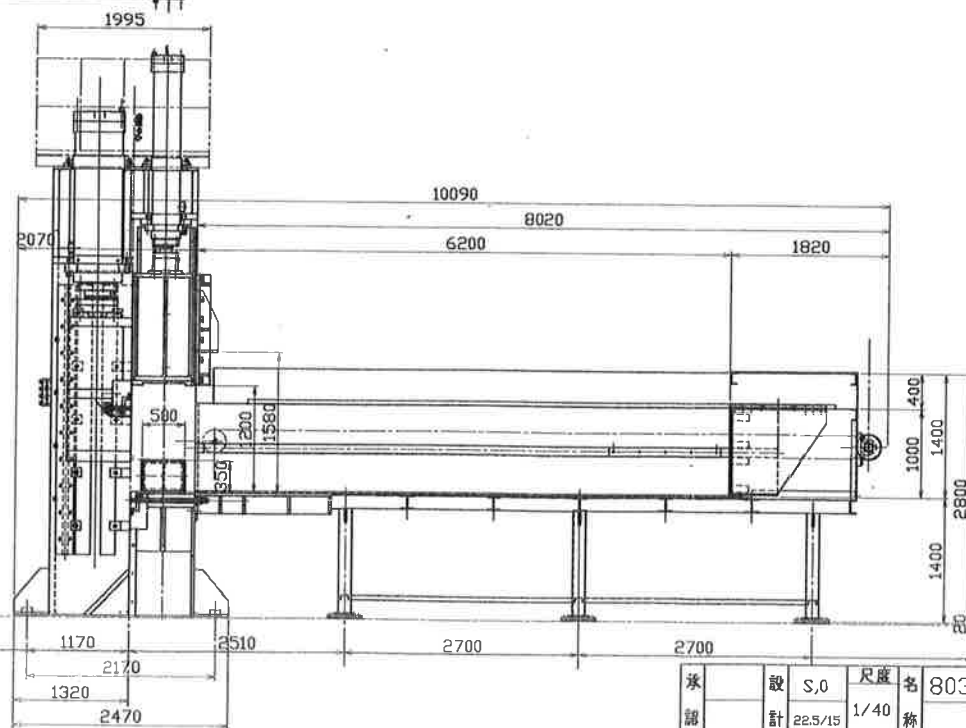
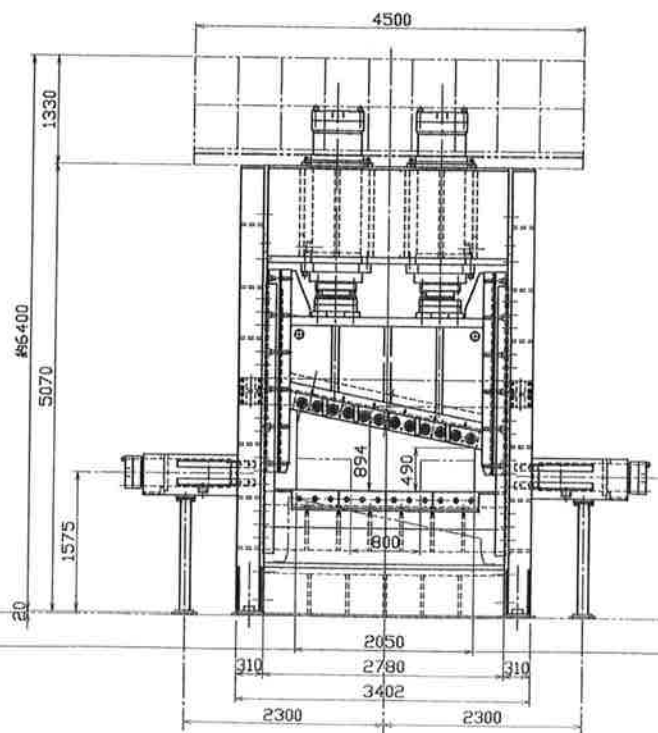
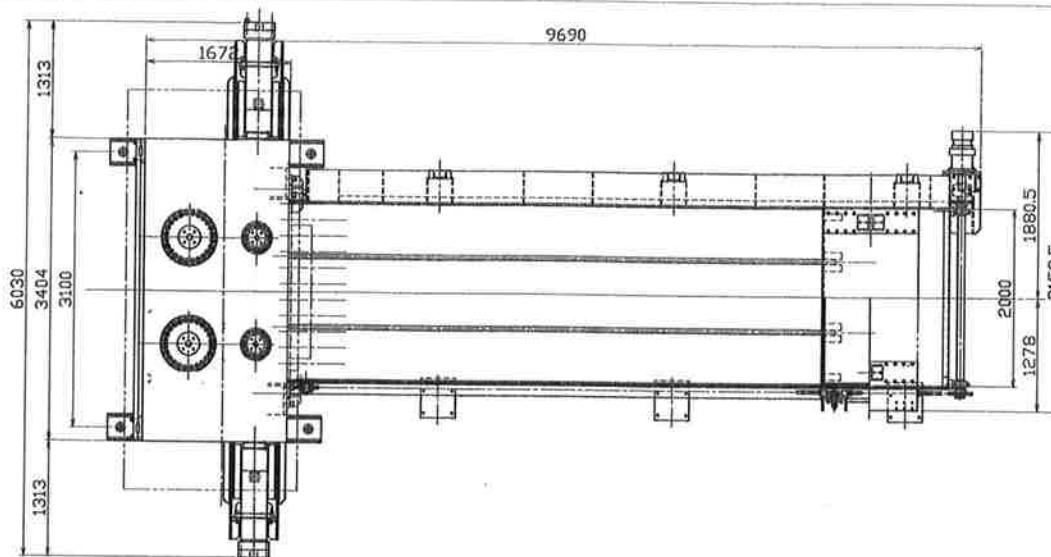


仕 様	
型式	803型
投入口寸法	2000×6000mm
投入口高さ	1000mm
切断力	800Ton(φ430/300)×2本
押え力	280Ton(φ255/180)×2本
幅寄せ力	126Ton(φ240/170)×2本
切断刃開高寸法	800(最大),400(低)mm
押え開高寸法	1200mm
幅寄せ寸法	350×500mm
最高使用圧力	28MPa
送り方式	オイルモーター及びチェーン
油圧ユニット	157.7kw(37×4台)
その他	潤滑油ポンプ及び制御盤=1kw
油圧タンク容量	4500Lit
油圧装置スペース	3500×7000mm
電源	200V×50Hz
重量	約110Ton



承	設	S.O	尺	400	803型スーパーギロ	
部	計	22.5/15	1/40	1400		組立図
株式会社 進藤鉄工所					図番	1005-10-01(完)